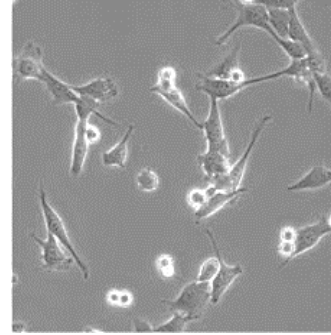
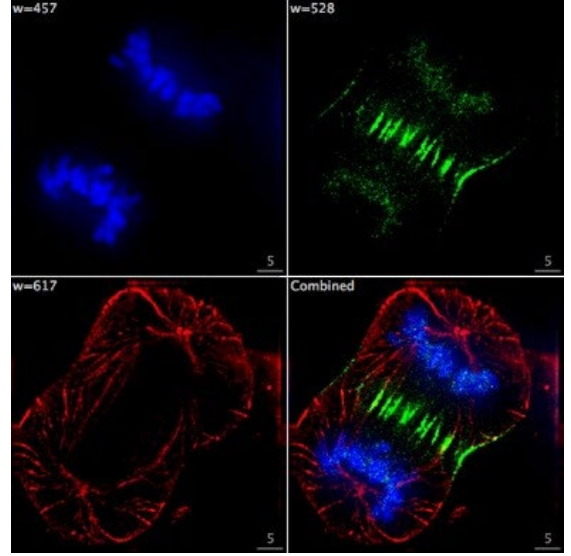

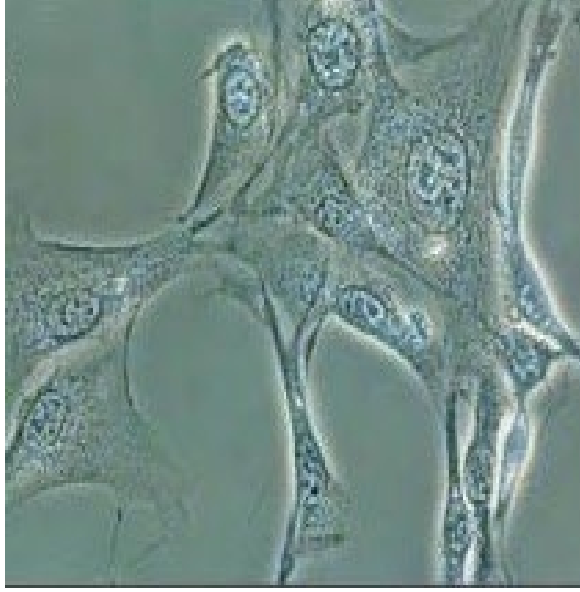
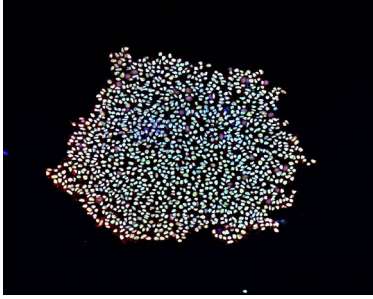



- **Olympus IX 71, Floresan Mikroskobu**



Olympus IX71, floresan görüntüleme için optimize edilmiş ters mikroskop yapısına sahiptir. Çoklu floresan filtre setleri sayesinde farklı boyalardan gelen sinyaller net şekilde ayrıştırılır. DIC görüntüler almak için ideal bir sistemdir. Hücre kültürü deneyleri, işaretli proteinlerin lokalizasyonu ve temel floresan uygulamaları için uygun bir sistemdir.

- **Olympus IX 71, Floresan Mikroskobu**



Olympus IX71, floresan görüntüleme için optimize edilmiş ters (inverted) mikroskop yapısına sahiptir. Çoklu floresan filtre setleri sayesinde farklı boyalardan gelen sinyaller net şekilde ayrıştırılır. Faz kontrast ringleri sayesinde üç boyutlu görüntüler almamıza olanak sağlar. Hücre kültürü deneyleri, işaretli proteinlerin lokalizasyonu ve temel floresan uygulamaları için uygun bir sistemdir.